



Pelaksanaan APBDes

Desa Lada Mandala Jaya — Laporan Anggaran Pendapatan dan Belanja Desa
Tahun Anggaran 2025

TAHUN ANGGARAN 2025

APBDes Awal TA 2025

Ditetapkan melalui Peraturan Desa Nomor 06 Tahun 2024 tentang APBDes Desa Lada Mandala Jaya Tahun Anggaran 2025.

Rp3,33M Rp3,73M Rp400JT

Pendapatan Desa

Rp 3.326.456.973

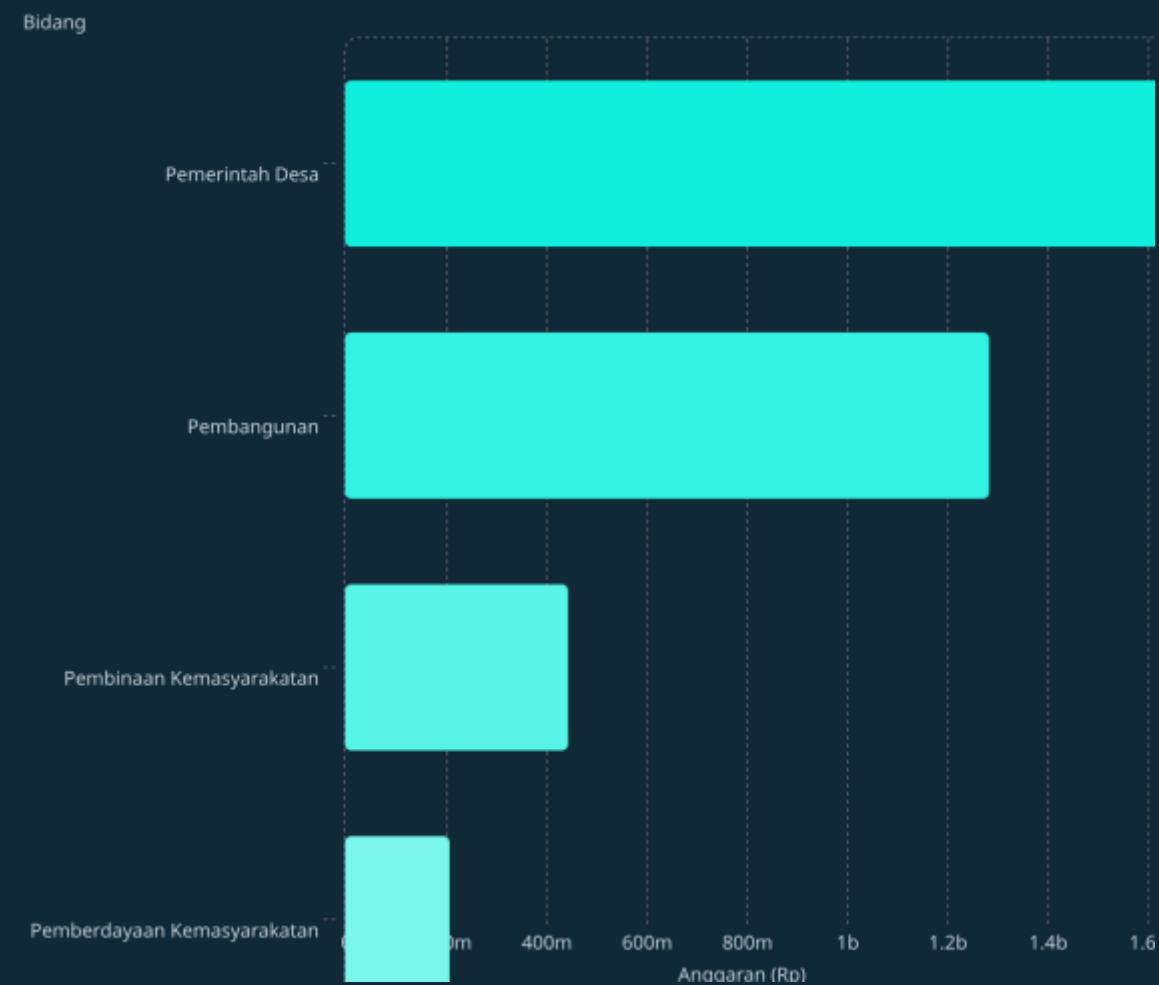
Jumlah Belanja

Rp 3.726.520.182

Defisit

Rp 400.063.209

Rincian Belanja Desa — APBDes Awal



Pemerintah Desa

Rp 1.723.822.245

Pembangunan

Rp 1.285.379.626

**Pembinaan
Kemasyarakatan**

Rp 445.190.311

**Pemberdayaan
Kemasyarakatan**

Rp 208.928.000

Penanggulangan Bencana

Rp 63.200.000

APBDes Perubahan TA 2025

Ditetapkan melalui Peraturan Desa Nomor 08 Tahun 2025 tentang APBDes Perubahan Desa Lada Mandala Jaya Tahun Anggaran 2025.

Pendapatan Desa

Rp 3.694.865.607

Jumlah Belanja

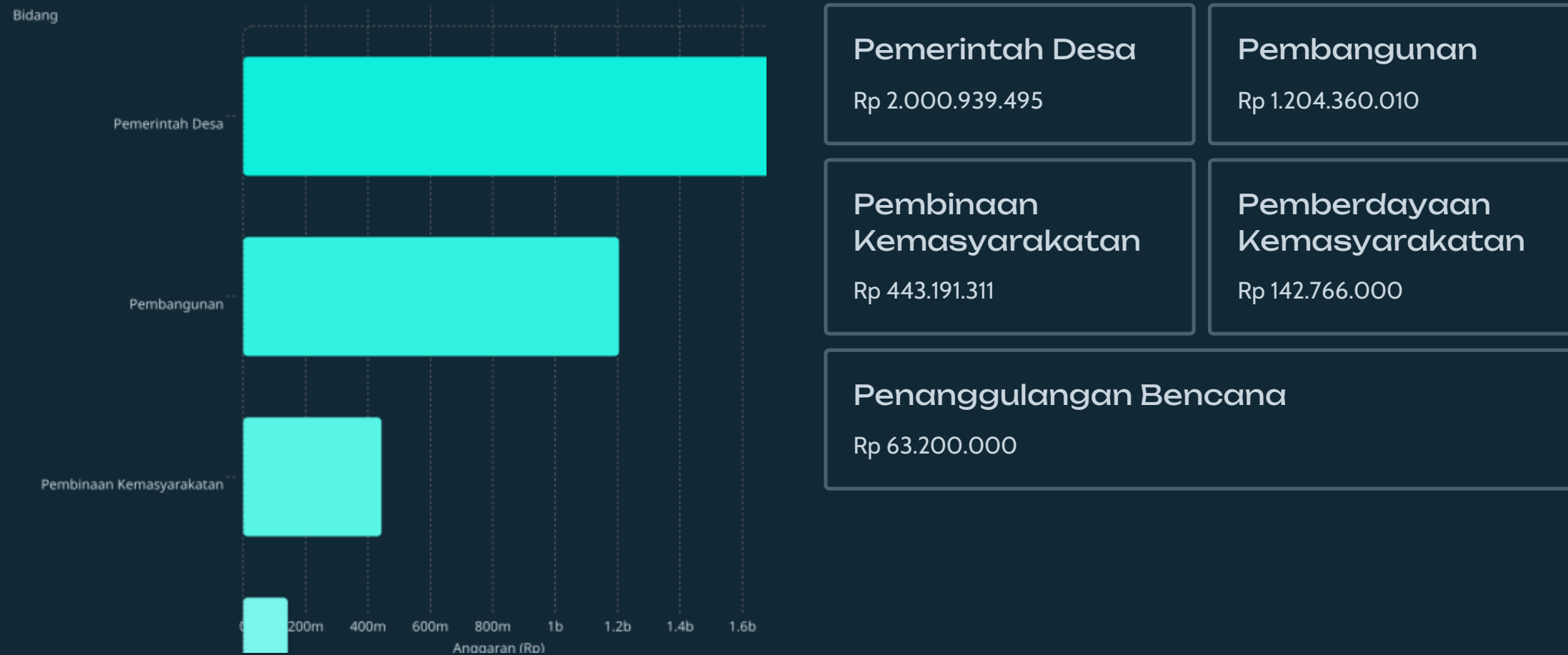
Rp 3.854.456.816

Defisit

Rp 159.591.209



Rincian Belanja Desa — APBDes Perubahan



Pembiayaan Desa — APBDes Perubahan



Uraian	Jumlah
Penerimaan Pembiayaan	Rp 400.063.209
Pengeluaran Pembiayaan (NETTC)	Rp 240.472.000
Selisih Pembiayaan	Rp 159.591.209

📄 Selisih pembiayaan sebesar Rp 159.591.209 menutup defisit anggaran perubahan.

ANGGARAN PENDAPATAN DAN BELANJA DESA
PEMERINTAH DESA LADA MANDALA JAYA
 Tahun Anggaran 2026

URAIAN	ANGGARAN (Rp)	REALISASI (Rp)	LEMBURAN (Rp)
PENDAPATAN			
Penerimaan Asli Desa	988.913.307,00	1.028.405.945,00	44.071.878,00
Penerimaan Transfer	2.794.952.100,00	2.818.952.800,00	24.000.000,00
Sisa Denda	1.202.918.890,00	1.202.309.890,00	6.000,00
Bagi Hasil Pajak dan Retribusi	200.420.000,00	188.120.000,00	12.300.000,00
Jalanan Desa	1.228.215.100,00	1.228.215.100,00	0,00
Bantuan Keuangan Provinsi	0,00	0,00	0,00
Bantuan Keuangan Kabupaten/Kota	0,00	0,00	0,00
Penerimaan Lain-lain	7.000.000,00	10.000.719,00	3.000.719,00
Jumlah Pendapatan	5.994.804.297,00	6.147.695.354,00	64.372.687,00
BELANJA			
Belanja Penyelenggaraan Pemerintahan Desa	2.800.000.000,00	1.948.285.342,00	851.714.658,00
Belanja Pelaksanaan Pembangunan Desa	1.204.369.015,00	842.708.285,00	361.660.730,00
Belanja Pembiayaan Pembangunan Desa	443.191.311,00	316.981.000,00	126.210.311,00
Belanja Pembiayaan Pembangunan Daerah	142.798.000,00	68.980.227,00	73.817.773,00
Belanja Penyelenggaraan Kegiatan Sosial, Budaya, dan Kesehatan Desa	63.298.000,00	43.200.000,00	20.098.000,00
Jumlah Belanja	5.653.866.330,00	4.600.159.854,00	1.053.706.476,00
Surplus / (Defisit)	340.937.967,00	1.547.535.499,00	1.053.706.476,00
PEMBAYARAN			
Pembayaran Penjualan	400.000.000,00	400.000.000,00	0,00
Pembayaran Perbaikan	200.000.000,00	200.000.000,00	0,00
Pembayaran Netto	600.000.000,00	600.000.000,00	0,00
Saldo Tahun Berjalan	0,00	947.535.499,00	947.535.499,00

LADA MANDALA JAYA
KEPALA DESA

LAPORAN PELAKSANAAN ANGGARAN PENDAPATAN DAN BELANJA DESA
PEMERINTAH DESA LADA MANDALA JAYA
 Tahun Anggaran 2025

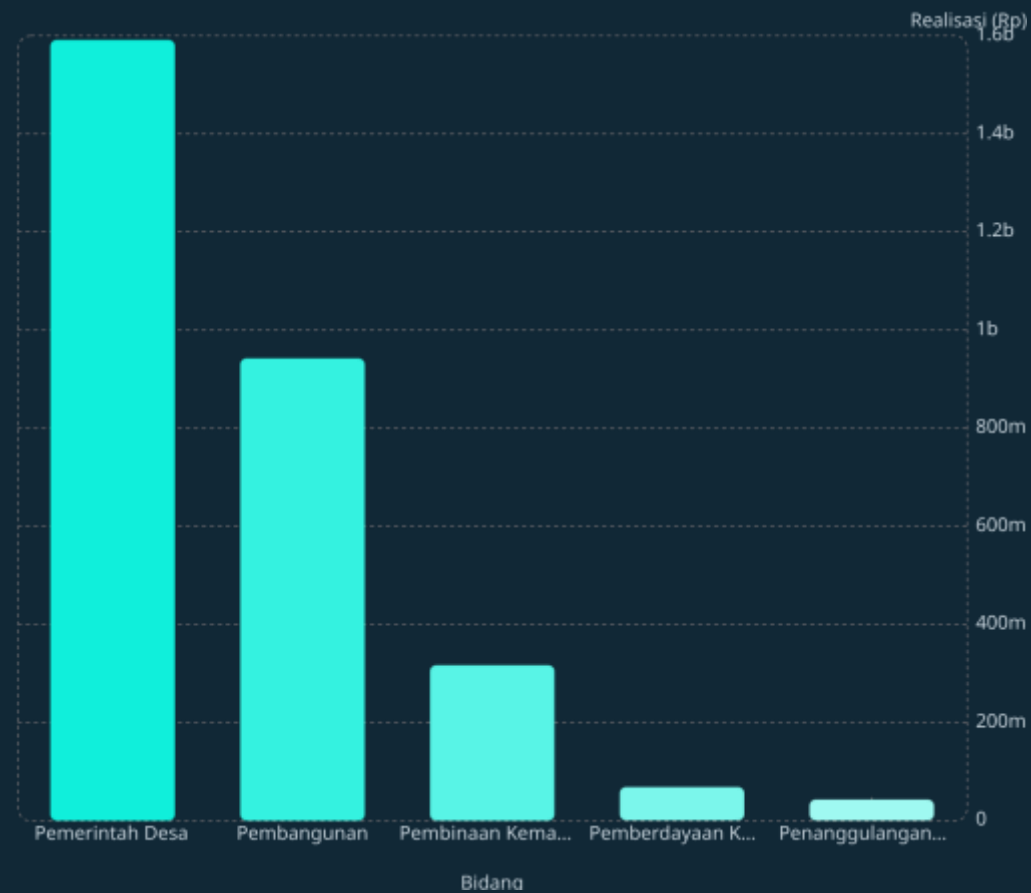
URAIAN	ANGGARAN (Rp)	REALISASI (Rp)	LEMBURAN (Rp)
PENDAPATAN			
Penerimaan Asli Desa	988.913.307,00	1.028.405.945,00	44.071.878,00
Penerimaan Transfer	2.794.952.100,00	2.818.952.800,00	24.000.000,00
Sisa Denda	1.202.918.890,00	1.202.309.890,00	6.000,00
Bagi Hasil Pajak dan Retribusi	200.420.000,00	188.120.000,00	12.300.000,00
Jalanan Desa	1.228.215.100,00	1.228.215.100,00	0,00
Bantuan Keuangan Provinsi	0,00	0,00	0,00
Bantuan Keuangan Kabupaten/Kota	0,00	0,00	0,00
Penerimaan Lain-lain	7.000.000,00	10.000.719,00	3.000.719,00
Jumlah Pendapatan	5.994.804.297,00	6.147.695.354,00	64.372.687,00
BELANJA			
Belanja Penyelenggaraan Pemerintahan Desa	2.800.000.000,00	1.948.285.342,00	851.714.658,00
Belanja Pelaksanaan Pembangunan Desa	1.204.369.015,00	842.708.285,00	361.660.730,00
Belanja Pembiayaan Pembangunan Desa	443.191.311,00	316.981.000,00	126.210.311,00
Belanja Pembiayaan Pembangunan Daerah	142.798.000,00	68.980.227,00	73.817.773,00
Belanja Penyelenggaraan Kegiatan Sosial, Budaya, dan Kesehatan Desa	63.298.000,00	43.200.000,00	20.098.000,00
Jumlah Belanja	5.653.866.330,00	4.600.159.854,00	1.053.706.476,00
Surplus / (Defisit)	340.937.967,00	1.547.535.499,00	1.053.706.476,00
PEMBAYARAN			
Pembayaran Penjualan	400.000.000,00	400.000.000,00	0,00
Pembayaran Perbaikan	200.000.000,00	200.000.000,00	0,00
Pembayaran Netto	600.000.000,00	600.000.000,00	0,00
Saldo Tahun Berjalan	0,00	947.535.499,00	947.535.499,00

LADA MANDALA JAYA, 31 Desember 2025
KEPALA DESA

Pertanggungjawaban APBDes TA 2025

Ditetapkan melalui Peraturan Desa Nomor 01 Tahun 2026 tentang Pertanggungjawaban Pelaksanaan APBDes Tahun Anggaran 2025.

Realisasi Pendapatan & Belanja



Realisasi Pendapatan

Rp 3.645.887.765

Jumlah Belanja Terealisasi

Rp 2.962.165.854

Surplus Realisasi

Rp 683.721.911

Pembiayaan & SILPA Tahun 2025

Penerimaan Pembiayaan

Rp 400.063.209

Pengeluaran Pembiayaan

Rp 240.472.000

Selisih Pembiayaan

Rp 159.591.209

SILPA

Sisa Lebih Perhitungan Anggaran

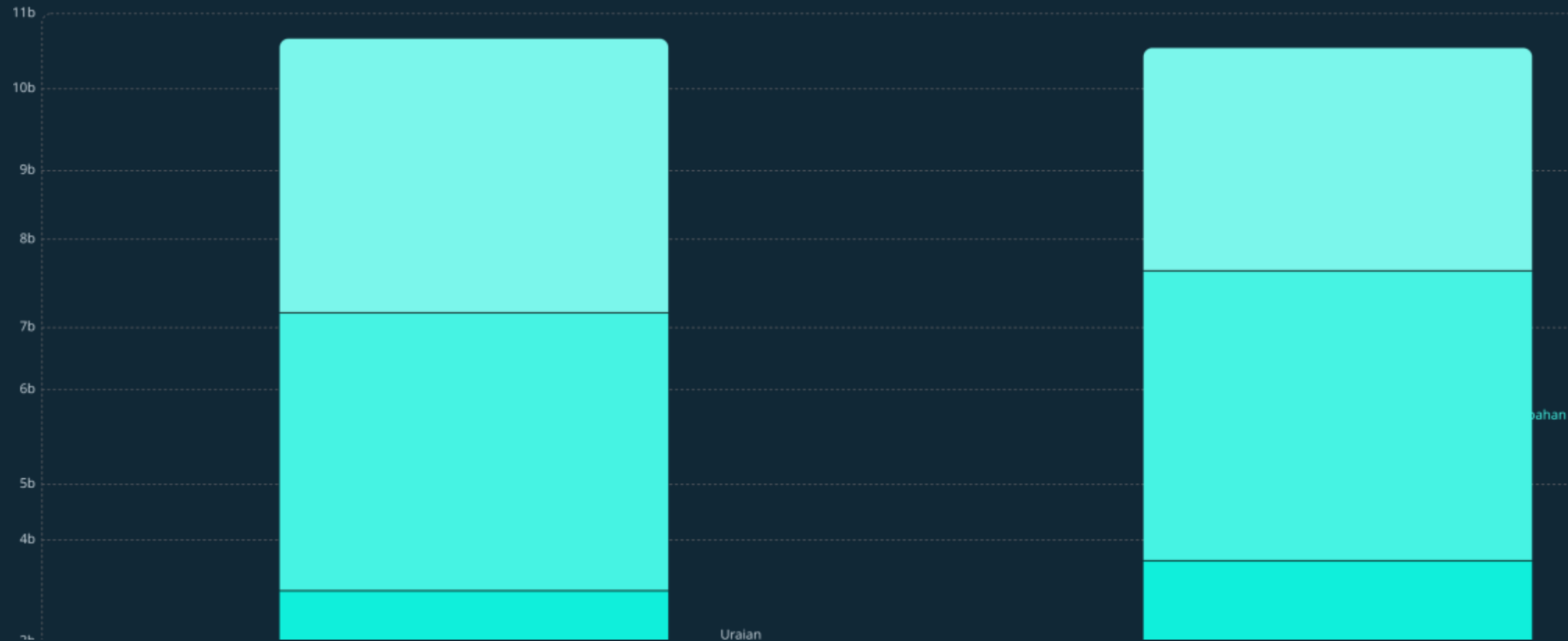
Total SILPA Tahun Berjalan 2025 sebesar:

Rp

843.313.120

Merupakan gabungan surplus realisasi dan selisih pembiayaan bersih.

Perbandingan APBDes 2025



Realisasi belanja lebih rendah dari anggaran perubahan, menghasilkan SILPA sebesar Rp 843.313.120 yang mencerminkan efisiensi pengelolaan keuangan Desa Lada Mandala Jaya Tahun Anggaran 2025.